


# Schüco EasySlide

Hebe-Schiebetür aus Kunststoff für Terrassen, Balkone und Wintergärten



## Den Alltag beleben und Natur hautnah erleben ...



Die Sehnsucht nach Offenheit und Frische, nach einem persönlichen Ruhepunkt im Garten oder nach der Skyline, die sich vom Dachgarten aus präsentiert – jeder Mensch hat seinen eigenen Traum, wenn er aus dem Fenster schaut. Balkone, Terrassen und Wintergärten stellen das Bindeglied zwischen geschäftigem Alltag und lebendiger Entspannung dar. Und wer wünscht sich nicht, bei schönem Wetter die Grenzen des Wohnraumes mit ein paar schnellen Griffen auflösen zu können. Erfüllen Sie sich Ihre Träume.

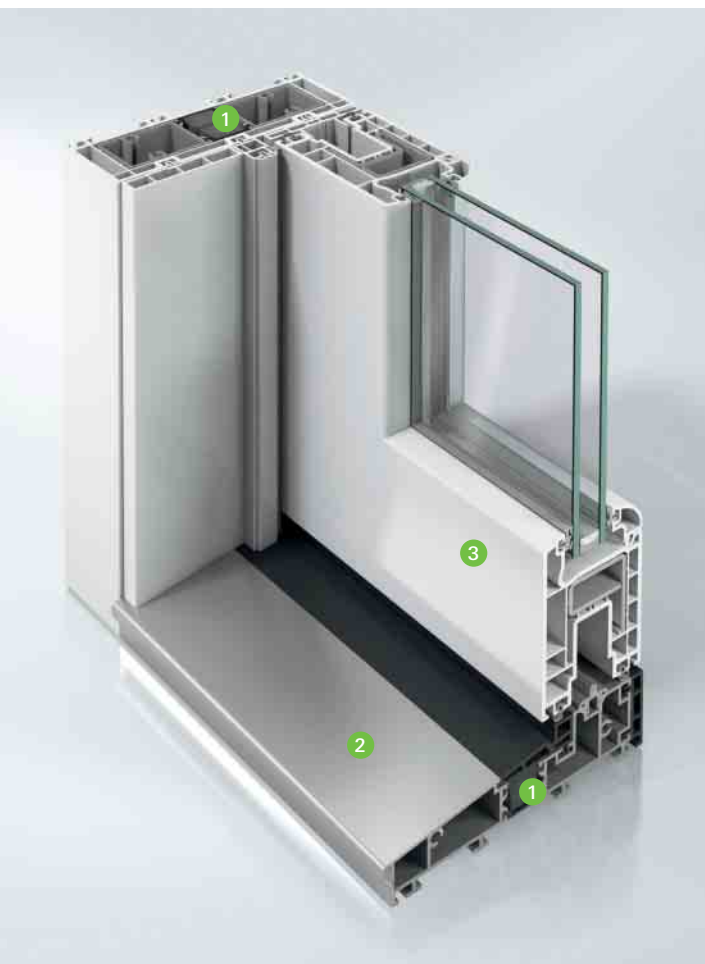
Mit Hebe-Schiebetüren von Schüco lassen sich nahezu alle Wohnideen realisieren. Keine sperrigen Türen, die in den Raum ragen, keine Fensterflügel, die beim Öffnen wertvolle Stellfläche rauben. Völlig mühelos gleitet eine Glasfläche zur Seite und löst die Grenzen zwischen innen und außen auf.

Mehr Licht und Raum zum Wohlfühlen.

# ... mit Schüco EasySlide.



Perfekte Verbindung von Haus und Garten.



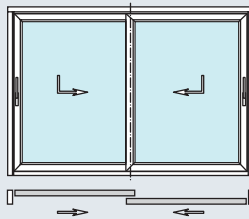
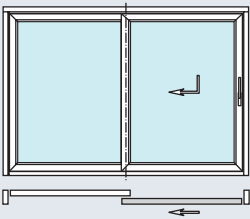
- 1 Thermische Entkopplung verhindert fußkalte Bodenbereiche
- 2 Flache Schwelle für hohen Komfort und barrierefreies Wohnen
- 3 Geringe Ansichtsbreiten bei maximalen Flügelgrößen sorgen für Transparenz

Elegante, lichtdurchflutete Glasarchitektur – mit Schüco EasySlide eröffnen sich neue Perspektiven für Ihre Wohnraumgestaltung. Nahezu lautlos und kinderleicht gibt die Hebe-Schiebetür den Zugang zu Balkon, Terrasse oder Garten frei. Genießen Sie eine offene, luftig-frische Wintergarten-Atmosphäre in Ihren Wohnräumen und den fließenden barrierefreien Übergang nach draußen.

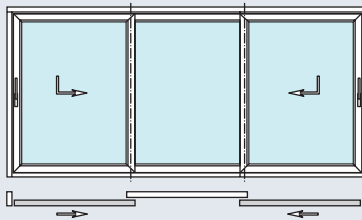
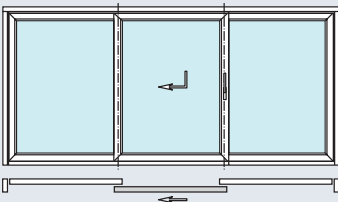
Mit durchdachten Kunststoff-Mehrkammer-Systemen, einer Bautiefe von 70 Millimetern und hochwertigen Isoliergläsern erreicht Schüco EasySlide hervorragende Wärmedämmwerte.

Die Schwelle der Hebe-Schiebetür ist so konstruiert, dass eine thermische Entkopplung zwischen Außen- und Innenbereich stattfindet. „Fußkalte“ Bodenbereiche vor dem Fenstertür-System werden so wirksam vermieden. Ein innovatives Dichtungssystem mit drei Dichtungsebenen garantiert maximale Wind- und Schlagregendichtigkeit sowie optimalen Lärmschutz. Und das bewährte Verriegelungssystem erfüllt höchste Ansprüche im Hinblick auf die Einbruchhemmung bis Resistance Class 2 (RC 2).

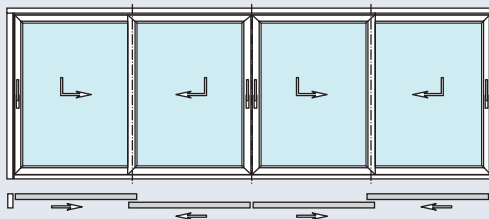
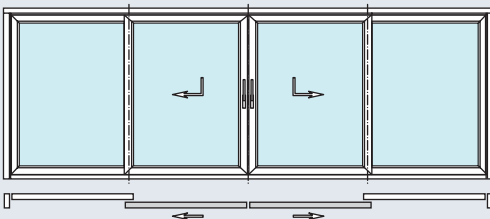
# Individueller Komfort in vielen sehenswerten Varianten



In der zweiteiligen Version wählen Sie zwischen je einem beweglichen Flügel und zwei wechselseitig verschiebbaren Elementen.



Ob großzügiger Durchgang durch die Mitte oder wahlweise durch die äußeren Schiebeflügel – dem Zugang in den Außenbereich sind keine Grenzen gesetzt.



Portal ins Grüne: Die vierflügelige Variante macht die Terrasse zum offenen Teil des Wohnraums.

Das flexible System ermöglicht unterschiedlichste Öffnungsarten und gibt Ihren Gestaltungswünschen viel Spielraum. Neben der Farbe Weiß halten wir für Sie ein umfangreiches Angebot an Farben und Dekoren vor, die Sie selbstverständlich für Innen- und Außenansicht getrennt wählen können. Auch der Einsatz von außen liegenden Aluminium-Deckschalen in allen RAL- und Exofarben ist möglich.

Schüco EasySlide basiert auf dem System Schüco Corona CT 70. Mit diesem umfassenden Profilsystem gestalten wir für Sie auch hochwertige Fenster und Türen. Wir informieren Sie gern ausführlich über das gesamte Angebot.



Wählen Sie aus einer breiten Palette von Unifarben und Holzdekoren.



Einzigartige Metallicoptik für Kunststoff-Fenster und -Türen mit Schüco AutomotiveFinish.



# Schüco EasySlide – Hebe-Schiebetür aus Kunststoff für Terrassen, Balkone und Wintergärten



## Die Vorteile im Überblick

- Neue Perspektiven für Ihre Wohnraumgestaltung
- Nahezu lautlos zu verschieben und kinderleicht zu bedienen
- Fließender, barrierefreier Übergang nach draußen
- Individueller Komfort durch die verschiedenen Flügelversionen
- Große Farbvielfalt

**Schüco Polymer  
Technologies KG**  
[www.schueco.de](http://www.schueco.de)

Das Neueste in den sozialen  
Netzwerken unter:  
[www.schueco.de/newsroom](http://www.schueco.de/newsroom)

## Schüco – Systemlösungen für Fenster, Türen und Fassaden

Mit seinem weltweiten Netzwerk aus Partnern, Architekten, Planern und Investoren realisiert Schüco nachhaltige Gebäudehüllen, die im Einklang mit Natur und Technik den Menschen mit seinen Bedürfnissen in den Vordergrund stellen. Fenster-, Türen- und Fassadenlösungen aus Metall und Kunststoff von Schüco erfüllen höchste Ansprüche an Design, Komfort und Sicherheit. Gleichzeitig werden durch Energieeffizienz CO<sub>2</sub>-Emissionen reduziert und so die natürlichen Ressourcen geschont. Das Unternehmen liefert zielgruppengerechte Produkte für Neubau und Modernisierung, die den individuellen Anforderungen der Nutzer in allen Klimazonen gerecht werden. In jeder Phase des Bauprozesses werden alle Beteiligten mit einem umfassenden Serviceangebot unterstützt. Schüco ist mit 4.800 Mitarbeitern und 12.000 Partnerunternehmen in mehr als 80 Ländern aktiv und hat in 2014 einen Jahresumsatz von 1,425 Milliarden Euro erwirtschaftet. Weitere Informationen unter [www.schueco.de](http://www.schueco.de)

# SCHÜCO

# ungrund

RÄUME ZUM LEBEN

Die Zeichen „Schüco“ und andere sind in Deutschland und diversen internationalen Märkten geschützt. Auf Nachfrage erteilen wir detaillierte Auskunft.

PEFC-xx-xx-xxxx  
P 41/06/02.16 / Printed in Germany  
Änderungen und Irrtümer vorbehalten. Abbildungen ähnlich.

